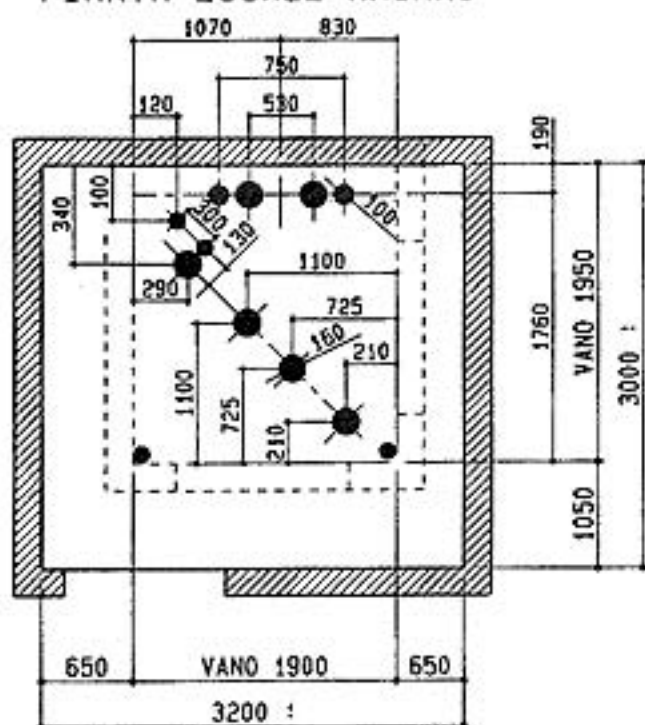
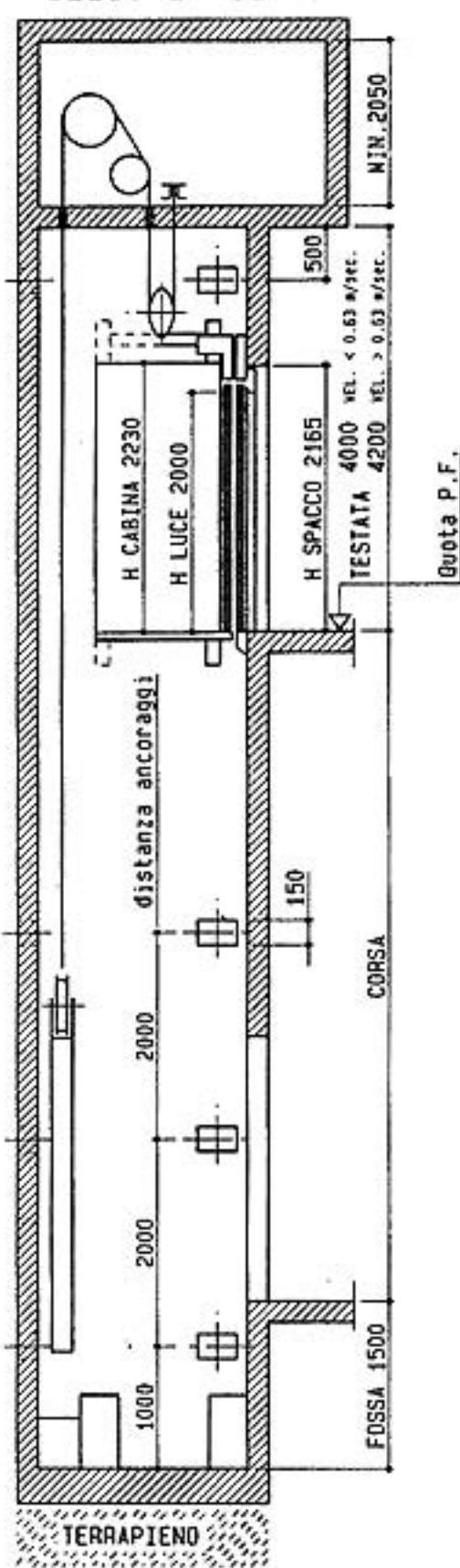


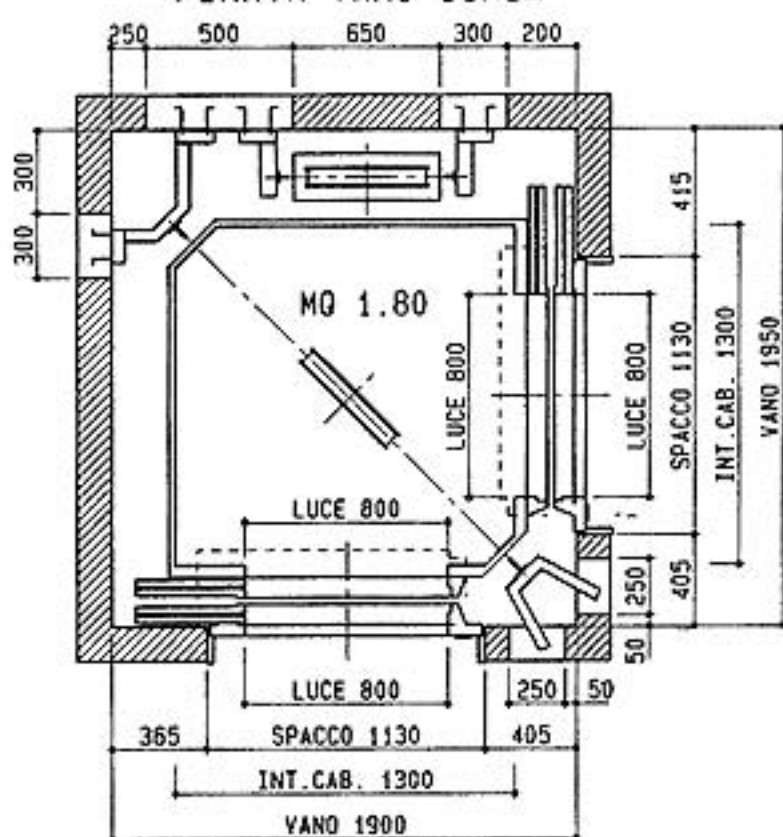
### PIANTA LOCALE ARGANO



### SEZIONE ALZATO



### PIANTA VANO CORSA



NB: QUOTE RIFERITE AL FINITO

AL RUSTICO PREVEDERE ALMENO 50 mm IN PIU' PER EVENTUALI FUDRIPIOMB0

PREVEDERE FORI PONTEGGI 150 X 150

Portata :	730 Kg.	Fermate :	
Capienza :	9 Pers.	Servizi :	
Velocita' :	m/sec.		

# RIMA

ASCENSORI - MONTACARICHI  
IMPIANTI OLEODINAMICI  
SCALE E TAPPETI MOBILI

DISPOSIZIONE DI MASSIMA PER ASCENSORE TRADIZIONALE

RISPONDENTE ALLA LEGGE n° .13 DEL 9 GENNAIO 1989.

NUOVI EDIFICI RESIDENZIALI DI EOILIZIA PRIVATA e/o PUBBLICA CONVENZIONATA.

DIS. IT 220