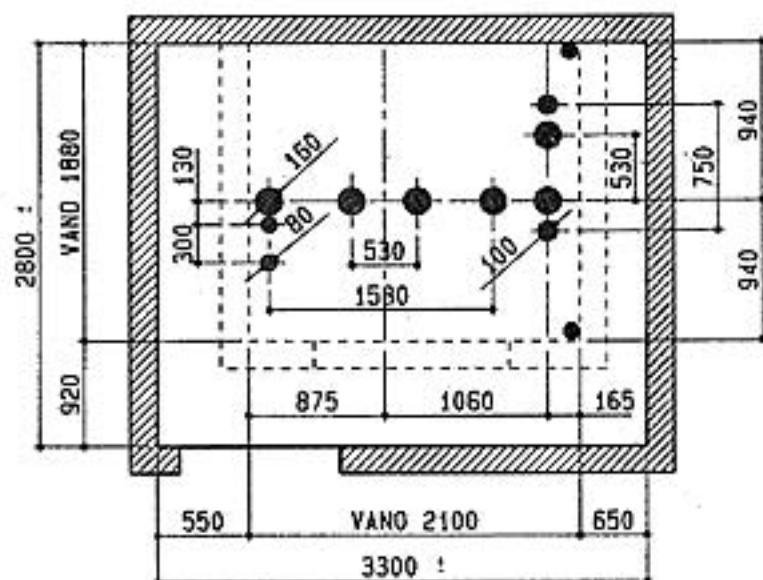
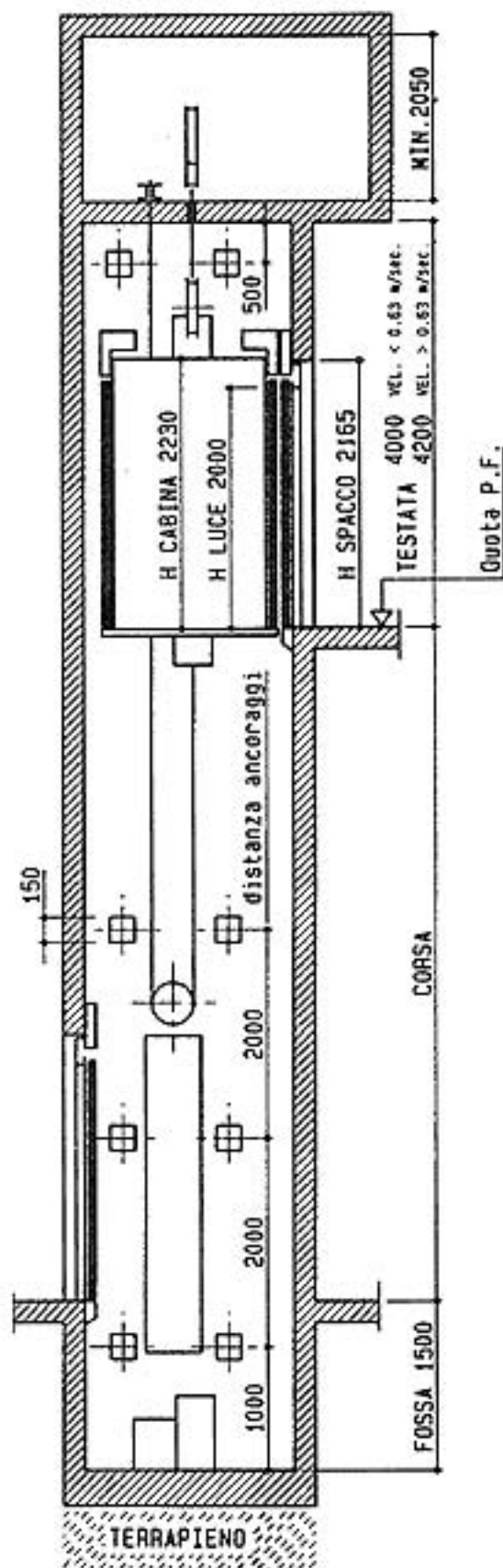


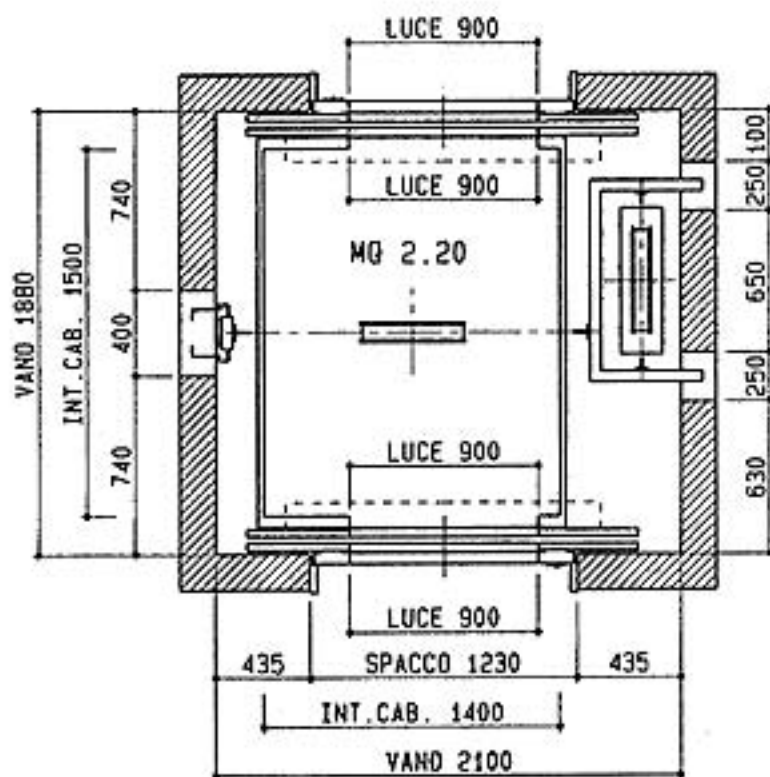
PIANTA LOCALE ARGANO



SEZIONE ALZATO



PIANTA VANO CORSA



NB: QUOTE RIFERITE AL FINITO

AL RUSTICO PREVEDERE ALMENO 50 mm IN PIU' PER EVENTUALI FUORIPOMBO

PREVEDERE FORI PONTEGGI 150 X 150

Portata :	920 Kg.	Fermate :	
Capienza :	12 Pers.	Servizi :	
Velocita' :	m/sec.	DOPPIO ACCESSO	

RiMA

ASCENSORI - MONTACARICHI
IMPIANTI OLEODINAMICI
SCALE E TAPPETI MOBILI

DISPOSIZIONE DI MASSIMA PER ASCENSORE TRADIZIONALE

RISPONDE AL D.P.R. 503 DEL 24 LUGLIO 1996

STRUTTURE PUBBLICHE DI CARATTERE COLLETTIVO-SOCIALE OIS. IT 510