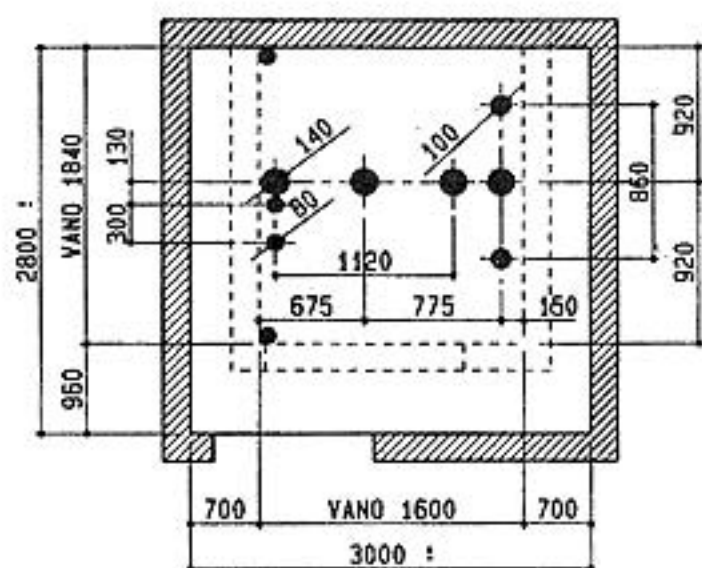
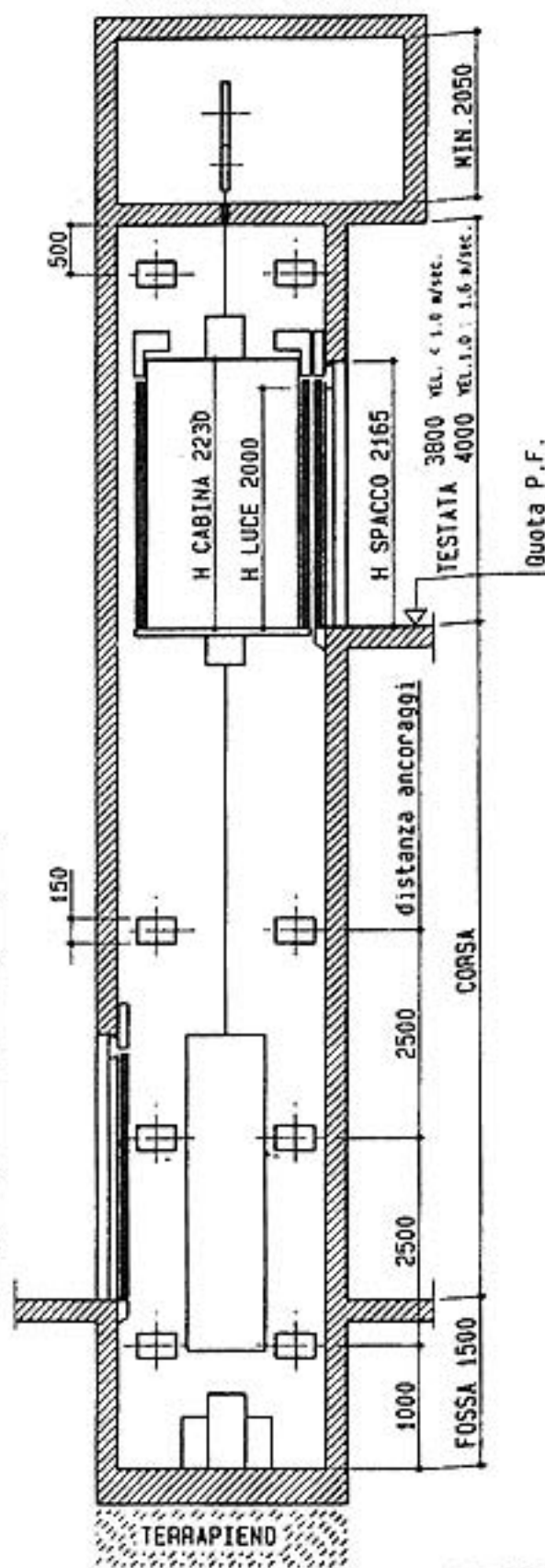


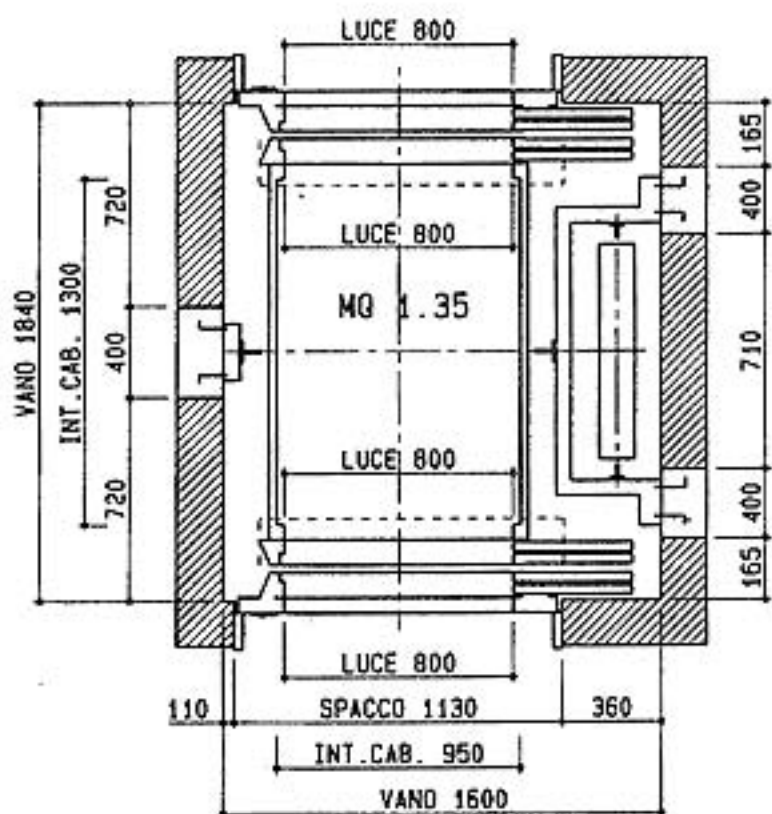
PIANTA LOCALE ARGANO



SEZIONE ALZATO



PIANTA VANO CORSA



NB: QUOTE RIFERITE AL FINITO

AL RUSTICO PREVEDERE ALMENO 50 mm IN PIU' PER EVENTUALI FUORIPOMBO

PREVEDERE FORI PONTEGGI 150 X 150

Portata :	500 Kg.	
Capienza :	6 Pers.	Servizi :
Velocita' :	m/sec.	DOPPIO ACCESSO

RIMA

ASCENSORI - MONTACARICHI
IMPIANTI OLEODINAMICI
SCALE E TAPPETI MOBILI

DISPOSIZIONE DI MASSIMA PER ASCENSORE TRADIZIONALE

RISPONDEnte ALLA LEGGE n°.13 DEL 9 GENNAIO 1989.

NUOVI EDIFICI RESIDENZIALI DI EDILIZIA PRIVATA e/o PUBBLICA CONVENZIONATA.

ois. IT 210